



Portal O Poder



PONTUAL

- pesquisas -

PESQUISA DE MERCADO E OPINIÃO PÚBLICA

PESQUISA ELEITORAL

GOVERNADOR E SENADOR DO AMAZONAS

Pesquisa Eleitoral Nº AM 04218/2022

Data de registro: 20/09/2022

Registro do estatístico no CONRE-7: 9079

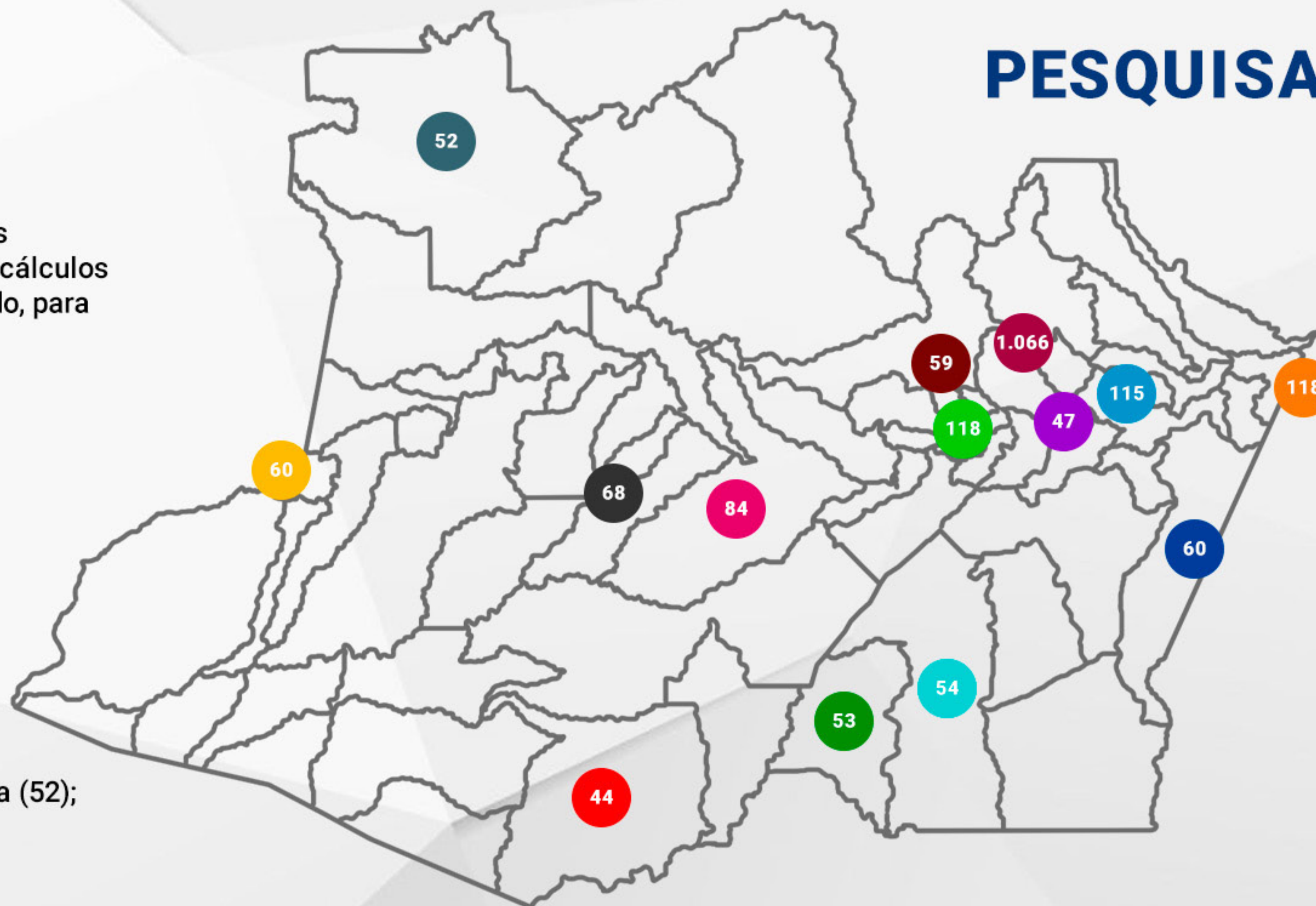
Registro da empresa no CONRE-7: 8260



PESQUISA ELEITORAL

As coletas foram realizadas obedecendo aos seguintes cálculos de amostragem determinado, para os municípios e a capital.

- 1. Itacoatiara (115);
- 2. Manacapuru (118);
- 3. Parintins (118);
- 4. Coari (84);
- 5. Tefé (68);
- 6. Maués (60);
- 7. Iranduba (59);
- 8. Tabatinga (60);
- 9. Manicoré (54);
- 10. Humaitá (53);
- 11. Autazes (47);
- 12. São Gabriel da Cachoeira (52);
- 13. Lábrea (44).
- 14. Manaus (1.066)



A pesquisa foi realizada presencialmente utilizando formulário previamente validado, correspondendo à margem de erro máxima de 2,2 pontos percentuais para mais ou para menos, considerando o intervalo de confiança de 95%.












PONTUAL

- pesquisas -

PESQUISA DE MERCADO E OPINIÃO PÚBLICA

RESULTADO INTENÇÃO DE VOTO GOVERNADOR DO AMAZONAS

Pesquisa Estimulada (em %) | ELEIÇÕES 2022

	MANAUS	INTERIOR	ESTADO
 WILSON LIMA (UNIÃO BRASIL)	26,4%	44,8%	35,0%
 AMAZONINO MENDES (CIDADANIA)	28,5%	20,5%	24,8%
 EDUARDO BRAGA (MDB)	11,9%	22,9%	17,0%
 RICARDO NICOLAU (SOLIDARIEDADE)	8,1%	2,3%	5,4%
 CAROL BRAZ (PDT)	4,4%	1,9%	3,3%
 HENRIQUE OLIVEIRA (PODEMOS)	2,0%	0,2%	1,2%
 DR. ISRAEL TUYUKA (PSOL)	0,5%	0,2%	0,4%
 BRANCOS NULOS	9,6%	2,6%	6,3%
 INDECISOS	8,6%	4,6%	6,6%
	100%	100%	100%

Metodologia: A pesquisa foi realizada presencialmente utilizando formulário previamente validado, correspondendo à margem de erro máxima de 2,2 pontos percentuais para mais ou para menos, considerando o intervalo de confiança de 95%. As coletas foram realizadas obedecendo aos seguintes cálculos de amostragem determinado, para os municípios e a capital.








Fonte: Pontual Pesquisas.

1. Itacoatiara (115);
2. Manacapuru (118);
3. Parintins (118);
4. Coari (84);
5. Tefé (68);
6. Maués (60);
7. Iranduba (59);
8. Tabatinga (60);
9. Manicoré (54);
10. Humaitá (53);
11. Autazes (47);
12. São Gabriel da Cachoeira (52);
13. Lábrea (44).
14. Manaus (1.066)

RESULTADO INTENÇÃO DE VOTO GOVERNADOR DO AMAZONAS

Pesquisa Estimulada (em %) | ELEIÇÕES 2022

VOTOS VÁLIDOS

	MANAUS	INTERIOR	ESTADO
 WILSON LIMA (UNIÃO BRASIL)	32,3%	48,3%	40,3%
 AMAZONINO MENDES (CIDADANIA)	34,9%	22,1%	28,5%
 EDUARDO BRAGA (MDB)	14,6%	24,6%	19,6%
 RICARDO NICOLAU (SOLIDARIEDADE)	9,9%	2,4%	6,2%
 CAROL BRAZ (PDT)	5,4%	2,2%	3,7%
 HENRIQUE OLIVEIRA (PODEMOS)	2,4%	0,2%	1,3%
 DR. ISRAEL TUYUKA (PSOL)	0,5%	0,2%	0,4%
	100%	100%	100%

Metodologia: A pesquisa foi realizada presencialmente utilizando formulário previamente validado, correspondendo à margem de erro máxima de 2,2 pontos percentuais para mais ou para menos, considerando o intervalo de confiança de 95%. As coletas foram realizadas obedecendo aos seguintes cálculos de amostragem determinado, para os municípios e a capital.










Fonte: Pontual Pesquisas.

1. Itacoatiara (115);
2. Manacapuru (118);
3. Parintins (118);
4. Coari (84);
5. Tefé (68);
6. Maués (60);
7. Iranduba (59);
8. Tabatinga (60);
9. Manicoré (54);
10. Humaitá (53);
11. Autazes (47);
12. São Gabriel da Cachoeira (52);
13. Lábrea (44).
14. Manaus (1.066)

RESULTADO INTENÇÃO DE VOTO

SENADOR DO AMAZONAS

Pesquisa Estimulada (em %) | ELEIÇÕES 2022

	MANAUS	INTERIOR	ESTADO
 OMAR AZIZ (PSD)	23,2%	42,4%	32,1%
 ARTHUR NETO (PSDB)	21,8%	23,9%	22,8%
 CORONEL MENEZES (PL)	26,5%	10,4%	19,0%
 LUIZ CASTRO (PDT)	5,1%	5,2%	5,1%
 MARÍLIA FREIRE (PSOL)	2,4%	1,0%	1,8%
 PASTOR PETER MIRANDA (AGIR)	1,1%	0,4%	0,8%
 BESSA (SOLIDARIEDADE)	1,1%	0,2%	0,7%
 BRANCOS NULOS	9,5%	6,4%	8,1%
 INDECISOS	9,3%	10,1%	9,6%
	100%	100%	100%

Metodologia: A pesquisa foi realizada presencialmente utilizando formulário previamente validado, correspondendo à margem de erro máxima de 2,2 pontos percentuais para mais ou para menos, considerando o intervalo de confiança de 95%. As coletas foram realizadas obedecendo aos seguintes cálculos de amostragem determinado, para os municípios e a capital.

Fonte: Pontual Pesquisas.








1. Itacoatiara (115);
2. Manacapuru (118);
3. Parintins (118);
4. Coari (84);
5. Tefé (68);
6. Maués (60);
7. Iranduba (59);
8. Tabatinga (60);
9. Manicoré (54);
10. Humaitá (53);
11. Autazes (47);
12. São Gabriel da Cachoeira (52);
13. Lábrea (44).
14. Manaus (1.066)

RESULTADO INTENÇÃO DE VOTO

SENADOR DO AMAZONAS

Pesquisa Estimulada (em %) | ELEIÇÕES 2022

VOTOS VÁLIDOS

	MANAUS	INTERIOR	ESTADO
 OMAR AZIZ (PSD)	28,6%	50,6%	39,0%
 ARTHUR NETO (PSDB)	26,8%	28,7%	27,7%
 CORONEL MENEZES (PL)	32,6%	12,5%	23,1%
 LUIZ CASTRO (PDT)	6,2%	6,2%	6,2%
 MARÍLIA FREIRE (PSOL)	3,0%	1,2%	2,1%
 PASTOR PETER MIRANDA (AGIR)	1,4%	0,5%	1,0%
 BESSA (SOLIDARIEDADE)	1,4%	0,3%	0,9%
	100%	100%	100%

Metodologia: A pesquisa foi realizada presencialmente utilizando formulário previamente validado, correspondendo à margem de erro máxima de 2,2 pontos percentuais para mais ou para menos, considerando o intervalo de confiança de 95%. As coletas foram realizadas obedecendo aos seguintes cálculos de amostragem determinado, para os municípios e a capital.

Fonte: Pontual Pesquisas.

1. Itacoatiara (115);
2. Manacapuru (118);
3. Parintins (118);
4. Coari (84);
5. Tefé (68);
6. Maués (60);
7. Iranduba (59);
8. Tabatinga (60);
9. Manicoré (54);
10. Humaitá (53);
11. Autazes (47);
12. São Gabriel da Cachoeira (52);
13. Lábrea (44).
14. Manaus (1.066)

RESULTADO INTENÇÃO DE VOTO GOVERNADOR DO AMAZONAS

Pesquisa Estimulada (em %) | ELEIÇÕES 2022

Março/22 Maio/22 Agosto/22 Setembro/22



WILSON LIMA
 (UNIÃO BRASIL)

20,9%

23,3%

32,7%

35,0%



AMAZONINO MENDES
 (CIDADANIA)

30,5%

28,9%

26,5%

24,8%



EDUARDO BRAGA
 (MDB)

16,1%

17,1%

14,9%

17,0%




RICARDO NICOLAU
 (SOLIDARIEDADE)

5,3%

4,5%

3,5%

5,4%



CAROL BRAZ
 (PDT)

3,6%

4,1%

2,3%

3,3%



HENRIQUE OLIVEIRA
 (PODEMOS)

3,2%

3,0%

1,5%

1,2%



DR. ISRAEL TUYUKA
 (PSOL)

-

-

0,7%

0,4%



NAIR BLAIR
 (AGIR)

-

-

0,9%

-



BRANCOS NULOS

13,1%

12,3%

9,5%

6,3%



INDECISOS

7,3%

6,1%

7,5%

6,6%

100%

100%

100%





100%

Metodologia: A pesquisa foi realizada presencialmente utilizando formulário previamente validado, correspondendo à margem de erro máxima de 2,2 pontos percentuais para mais ou para menos, considerando o intervalo de confiança de 95%. As coletas foram realizadas obedecendo aos seguintes cálculos de amostragem determinado, para os municípios e a capital.

Fonte: Pontual Pesquisas.

1. Itacoatiara (115);
2. Manacapuru (118);
3. Parintins (118);
4. Coari (84);
5. Tefé (68);
6. Maués (60);
7. Iranduba (59);
8. Tabatinga (60);
9. Manicoré (54);
10. Humaitá (53);
11. Autazes (47);
12. São Gabriel da Cachoeira (52);
13. Lábrea (44).
14. Manaus (1.066)

POSSÍVEL DISPUTA 2º TURNO - **CENÁRIO A** **GOVERNADOR DO AMAZONAS** Pesquisa Estimulada (em %) | ELEIÇÕES 2022

	MANAUS	INTERIOR	ESTADO
 WILSON LIMA (UNIÃO BRASIL)	35,6%	56,9%	45,5%
 AMAZONINO MENDES (CIDADANIA)	48,1%	36,4%	42,6%
 BRANCOS NULOS	12,6%	4,7%	8,9%
 INDECISOS	3,7%	2,0%	3,0%
	100%	100%	100%

Metodologia: A pesquisa foi realizada presencialmente utilizando formulário previamente validado, correspondendo à margem de erro máxima de 2,2 pontos percentuais para mais ou para menos, considerando o intervalo de confiança de 95%. As coletas foram realizadas obedecendo aos seguintes cálculos de amostragem determinado, para os municípios e a capital.





Fonte: Pontual Pesquisas.

1. Itacoatiara (115);
2. Manacapuru (118);
3. Parintins (118);
4. Coari (84);
5. Tefé (68);
6. Maués (60);
7. Iranduba (59);
8. Tabatinga (60);
9. Manicoré (54);
10. Humaitá (53);
11. Autazes (47);
12. São Gabriel da Cachoeira (52);
13. Lábrea (44).
14. Manaus (1.066)

POSSÍVEL DISPUTA 2º TURNO - **CENÁRIO B**

GOVERNADOR DO AMAZONAS

Pesquisa Estimulada (em %) | ELEIÇÕES 2022

	MANAUS	INTERIOR	ESTADO
 WILSON LIMA (UNIÃO BRASIL)	38,0%	53,3%	45,1%
 EDUARDO BRAGA (MDB)	38,4%	38,8%	38,6%
 BRANCOS NULOS	19,8%	5,3%	13,0%
 INDECISOS	3,8%	2,6%	3,3%
	100%	100%	100%

Metodologia: A pesquisa foi realizada presencialmente utilizando formulário previamente validado, correspondendo à margem de erro máxima de 2,2 pontos percentuais para mais ou para menos, considerando o intervalo de confiança de 95%. As coletas foram realizadas obedecendo aos seguintes cálculos de amostragem determinado, para os municípios e a capital.

Fonte: Pontual Pesquisas.

1. Itacoatiara (115);
2. Manacapuru (118);
3. Parintins (118);
4. Coari (84);
5. Tefé (68);
6. Maués (60);
7. Iranduba (59);
8. Tabatinga (60);
9. Manicoré (54);
10. Humaitá (53);
11. Autazes (47);
12. São Gabriel da Cachoeira (52);
13. Lábrea (44).
14. Manaus (1.066)